

STAX 2024

Statistisches Berichtssystem für Steuerberater

Auswertungen für die Steuerberaterkammer Köln



Bundessteuerberaterkammer
KÖRPERSCHAFT DES ÖFFENTLICHEN RECHTS

IfD Allensbach
Institut für Demoskopie Allensbach

Rücklaufquoten nach Kammerbezirken

Kammerbezirke	Ausgangs- stichprobe	realisierte Fälle	Rücklauf- quote
insgesamt	23.142	5.815	25,1%
Berlin	1.083	291	26,9
Brandenburg	966	410	42,4
Bremen	675	139	20,6
Düsseldorf	2.259	586	25,9
Hamburg	900	219	24,3
Hessen	1.719	308	17,9
Köln	1.023	171	16,7
Mecklenburg-Vorpommern	601	99	16,5
München	939	215	22,9
Niedersachsen	1.014	214	21,1
Nordbaden	891	289	32,4
Nürnberg	996	313	31,4
Rheinland-Pfalz	750	218	29,1
Saarland	796	253	31,8
Sachsen	855	201	23,5
Sachsen-Anhalt	784	126	16,1
Schleswig-Holstein	1.053	271	25,7
Stuttgart	864	268	31,0
Südbaden	789	266	33,7
Thüringen	765	241	31,5
Westfalen-Lippe	3.420	717	21,0

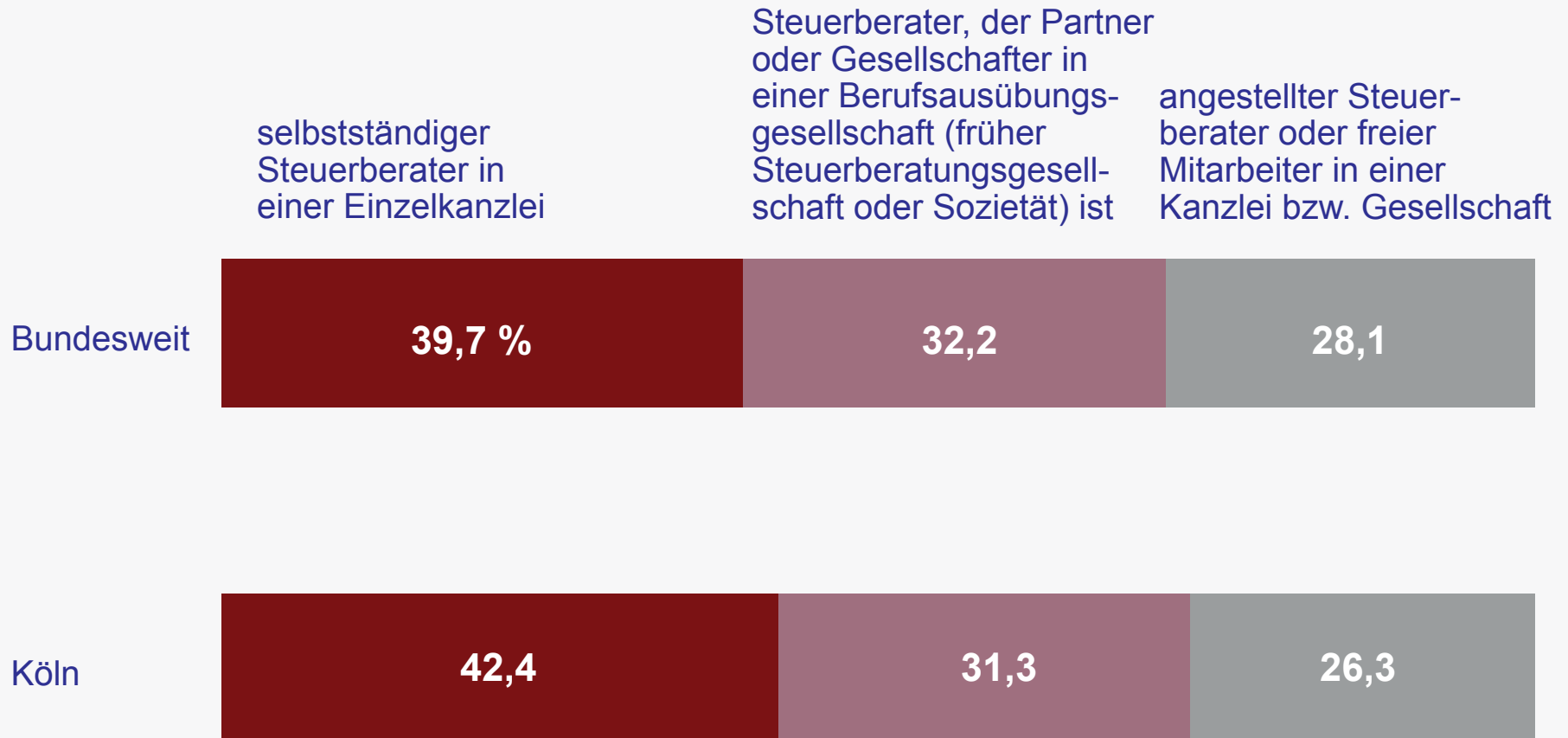
Basis: Steuerberater, die als selbstständige Steuerberater in einer Einzelkanzlei, als Partner oder Gesellschafter in einer Berufsausübungsgesellschaft, als angestellte oder frei mitarbeitende Steuerberater in einer Kanzlei oder Gesellschaft tätig sind

Quelle: STAX 2024 (IfD-Umfrage 10663)

© IfD-Allensbach

Zugehörigkeit zu Befragtengruppen

Frage: "Handelt es sich bei Ihrer 2023 ausgeübten beruflichen Tätigkeit überwiegend um eine Tätigkeit als ..."

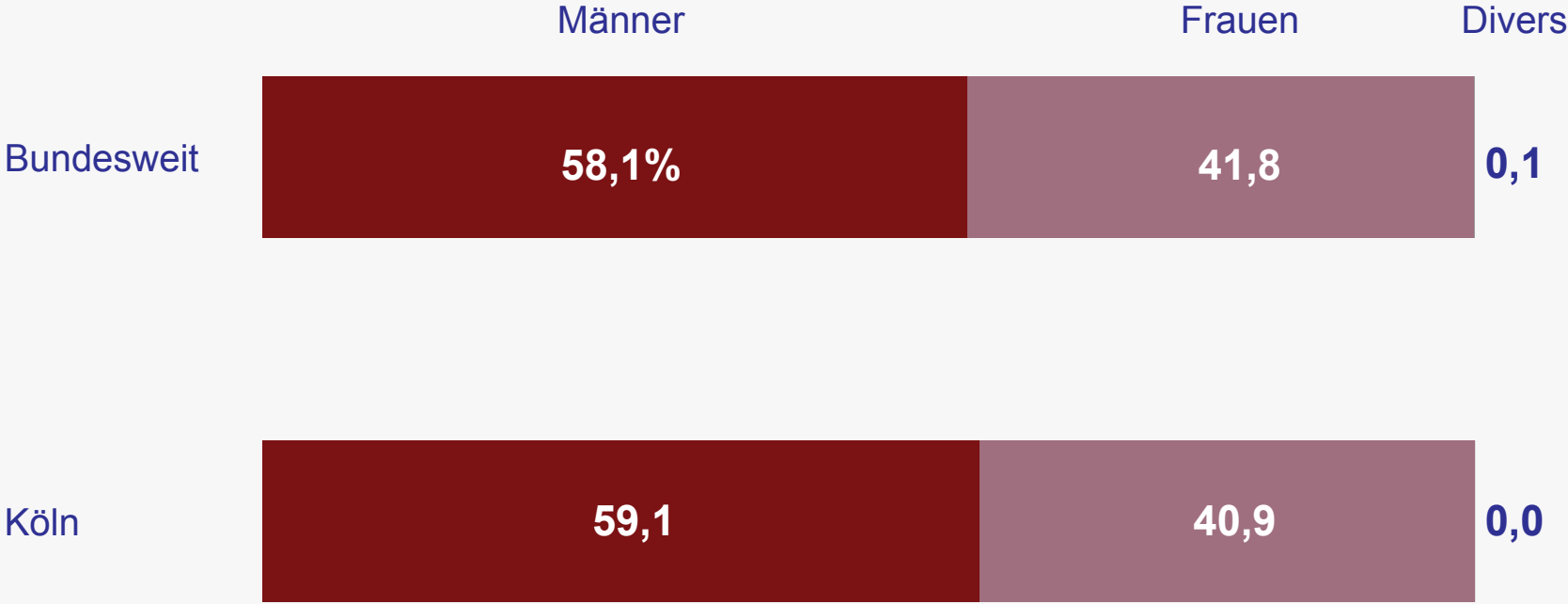


Basis: Steuerberater, die als selbstständige Steuerberater in einer Einzelkanzlei, als Partner oder Gesellschafter in einer Berufsausübungsgesellschaft oder als angestellte oder frei mitarbeitende Steuerberater in einer Kanzlei oder Gesellschaft tätig sind

Quelle: STAX 2024 (IfD-Umfrage 10663)

© IfD-Allensbach

Verteilung nach Geschlecht

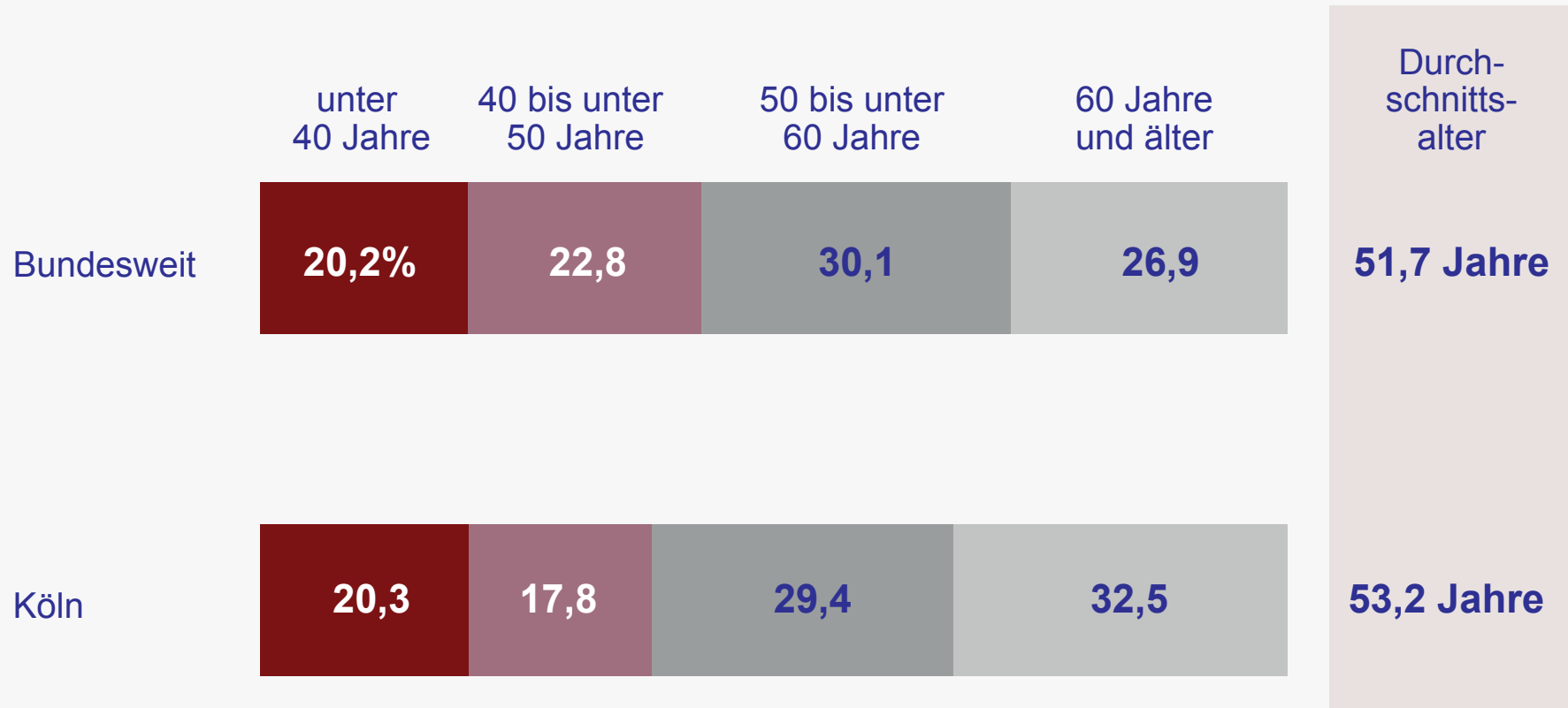


Basis: Steuerberater, die als selbstständige Steuerberater in einer Einzelkanzlei, als Partner oder Gesellschafter in einer Berufsausübungsgesellschaft oder als angestellte oder frei mitarbeitende Steuerberater in einer Kanzlei oder Gesellschaft tätig sind

Quelle: STAX 2024 (IfD-Umfrage 10663)

© IfD-Allensbach

Altersverteilung

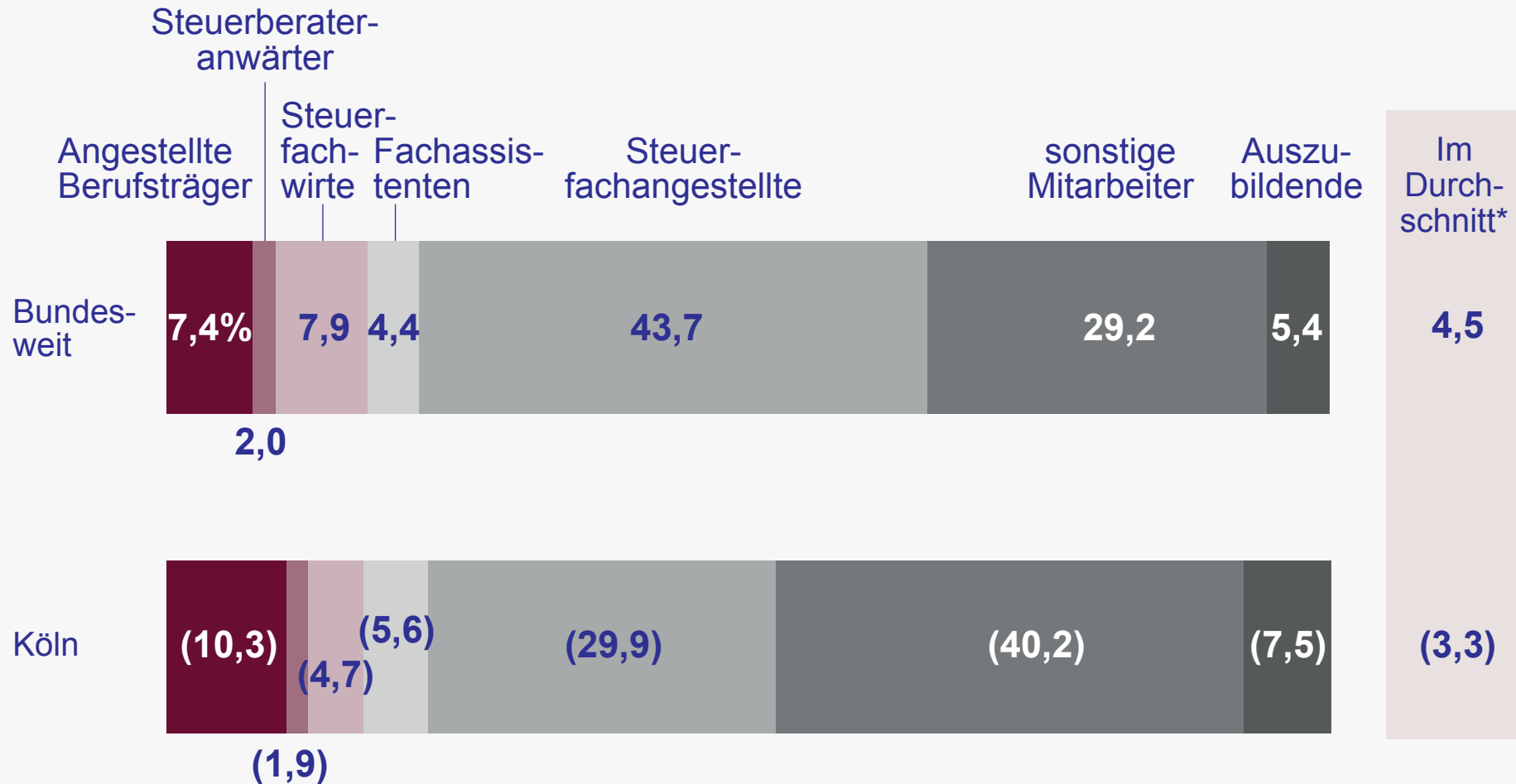


Basis: Steuerberater, die als selbstständige Steuerberater in einer Einzelkanzlei, als Partner oder Gesellschafter in einer Berufsausübungsgesellschaft oder als angestellte oder frei mitarbeitende Steuerberater in einer Kanzlei oder Gesellschaft tätig sind

Quelle: STAX 2024 (IfD-Umfrage 10663)

© IfD-Allensbach

Beschäftigtenstruktur: Einzelkanzleien



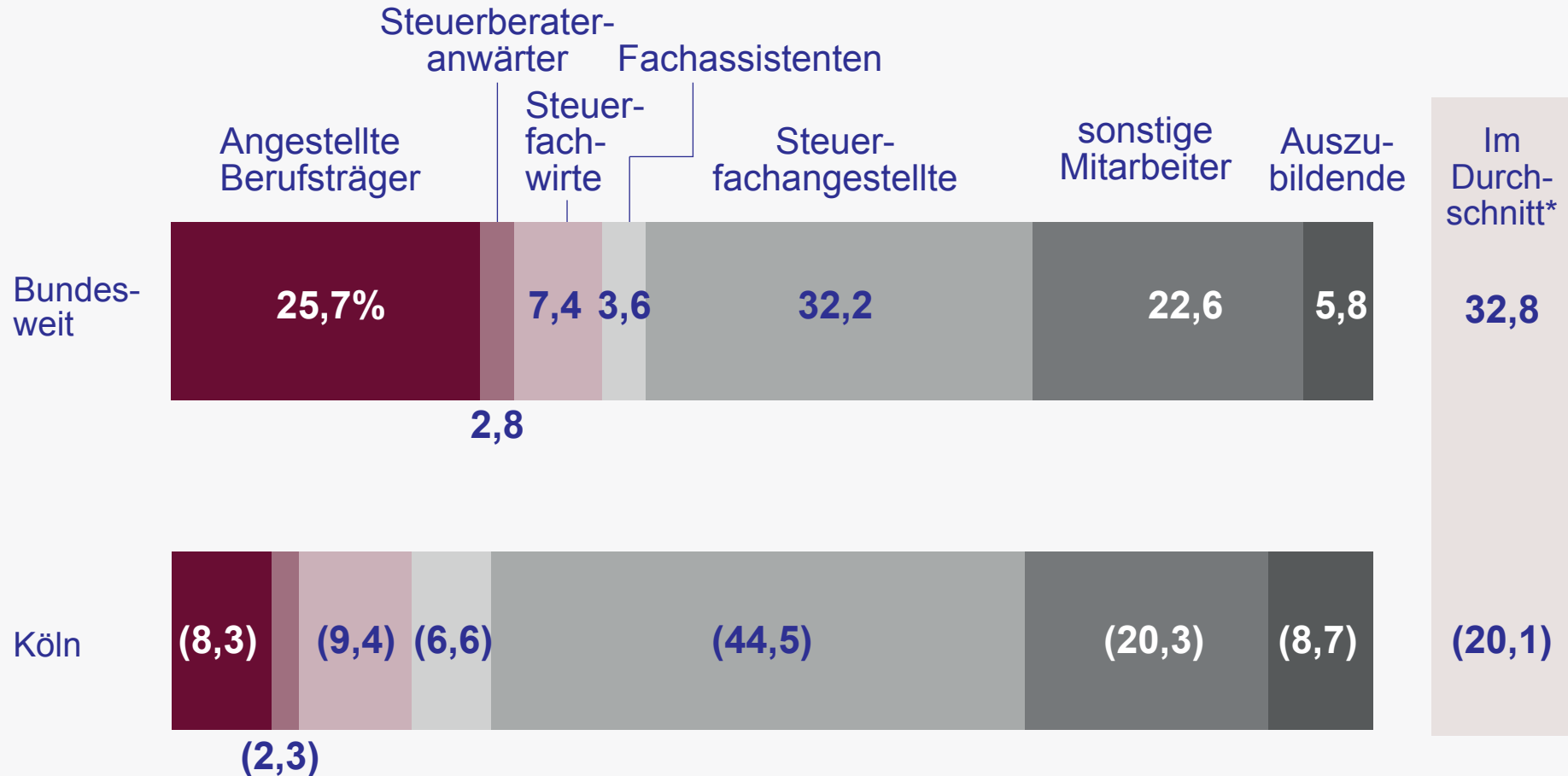
* Durchschnittliche Anzahl Beschäftigter

() = wegen geringer Fallzahl (n=46) nur als Tendenzbefund zu interpretieren

Basis: Steuerberater, die als selbstständige Steuerberater in einer Einzelkanzlei tätig sind

Quelle: STAX 2024 (IfD-Umfrage 10663)

Beschäftigtenstruktur: Berufsausübungsgesellschaften



* Durchschnittliche Anzahl Beschäftigter

() = wegen geringer Fallzahl (n=38) nur als Tendenzbefund zu interpretieren

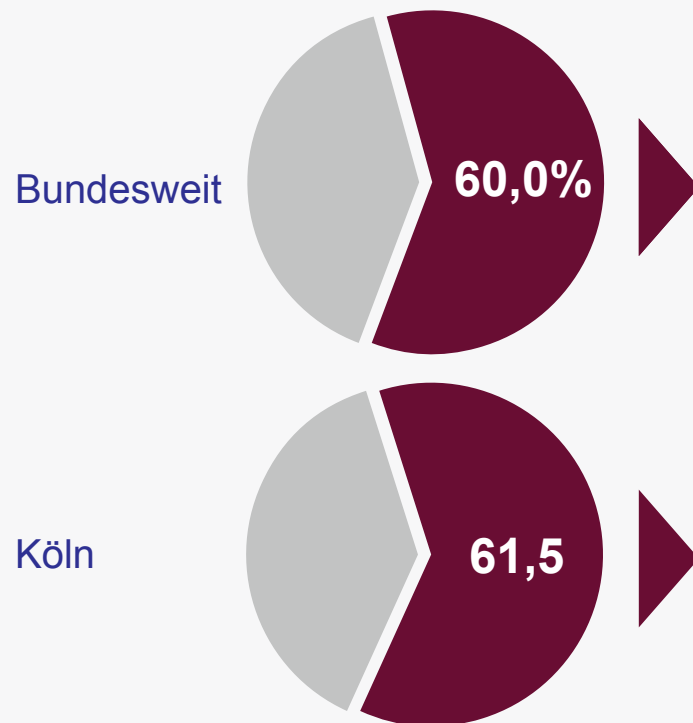
Basis: Steuerberater, die als Partner oder Gesellschafter in einer Berufsausübungsgesellschaft tätig sind

Quelle: STAX 2024 (IfD-Umfrage 10663)

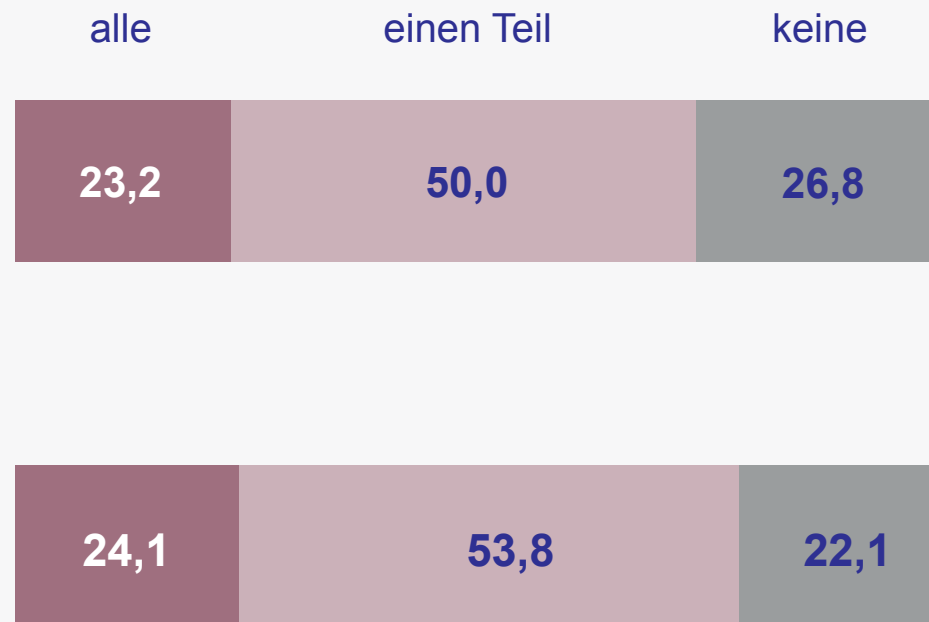
Stellenbesetzungserfolg

Fragen: "Haben Sie innerhalb der letzten zwei Jahre versucht, offene Stellen (auch Ausbildungsstellen) in Ihrer Kanzlei bzw. Gesellschaft zu besetzen?"
"Wie erfolgreich waren Sie bei der Besetzung der offenen Stellen?"

Es haben in den letzten zwei Jahren versucht, offene Stellen zu besetzen



Es konnten offene Stellen besetzen –



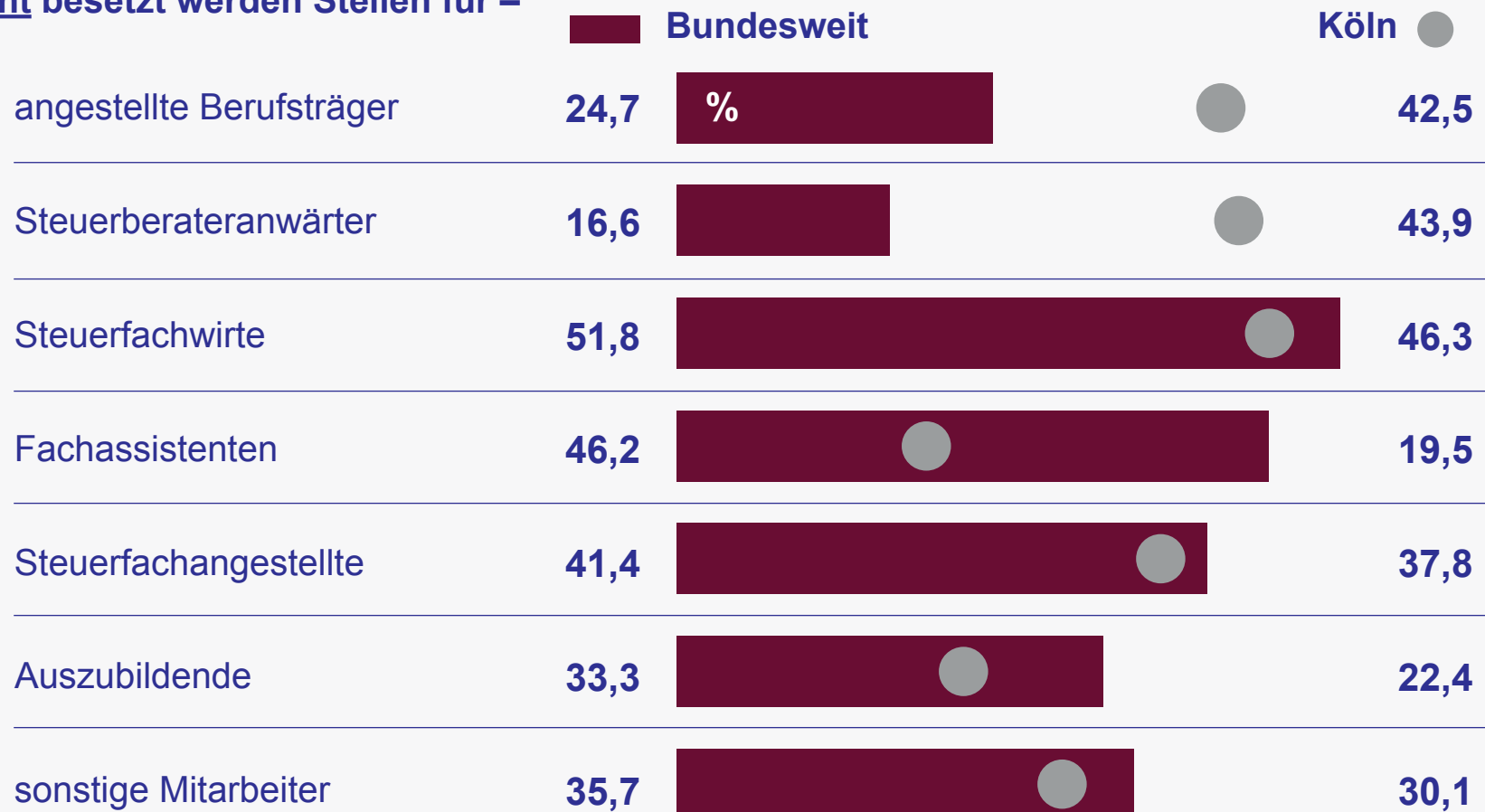
Basis: Steuerberater, die als selbstständige Steuerberater in einer Einzelkanzlei oder als Partner oder Gesellschafter in einer Berufsausübungsgesellschaft tätig sind

Quelle: STAX 2024 (IfD-Umfrage 10663)

© IfD-Allensbach

Nichtbesetzungsquoten

Von den offenen Stellen konnten nicht besetzt werden Stellen für –



Basis: Stellen in Einzelkanzleien und Berufsausübungsgesellschaften, die in den letzten zwei Jahren besetzt werden sollten

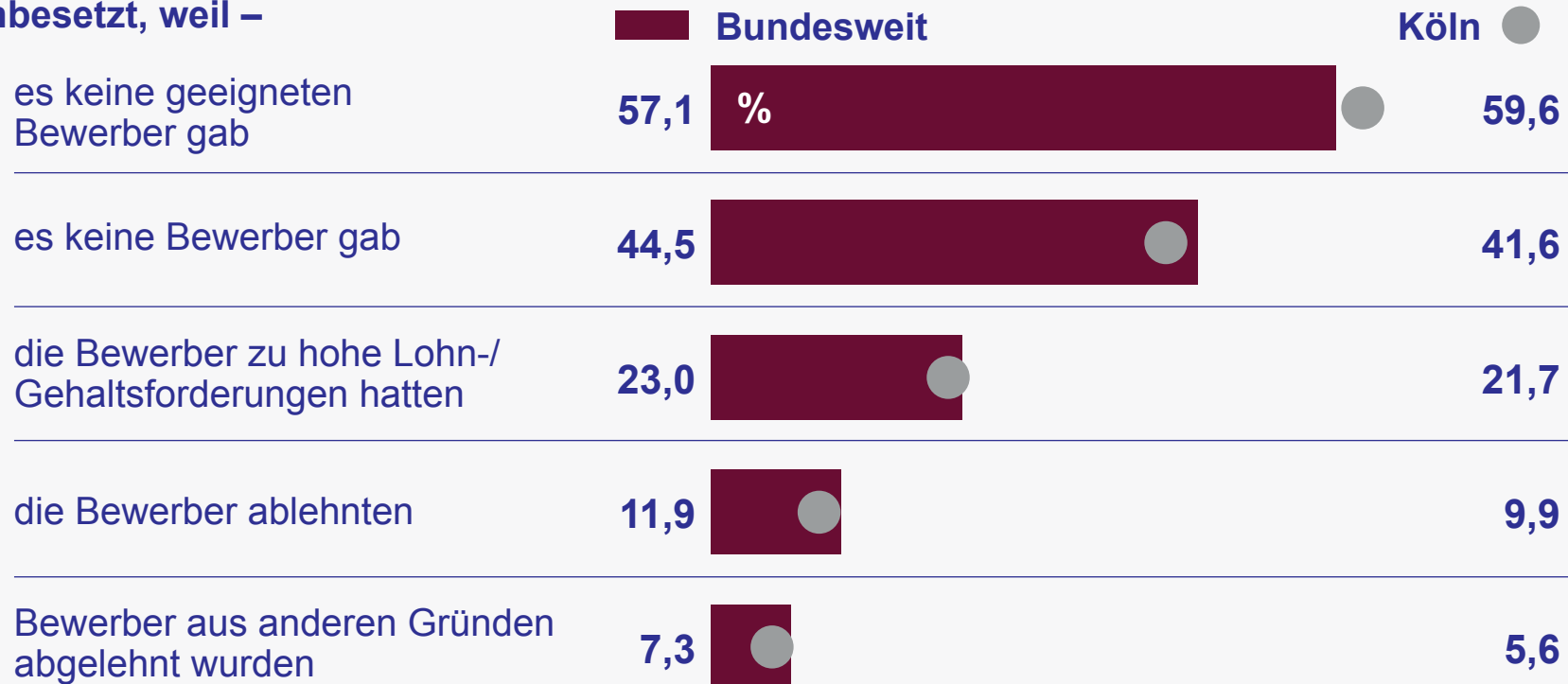
Quelle: STAX 2024 (IfD-Umfrage 10663)

© IfD-Allensbach

Gründe für die Nichtbesetzung offener Stellen

Frage: "Aus welchen Gründen blieben diese Stellen unbesetzt?"

Offene Stellen blieben unbesetzt, weil –



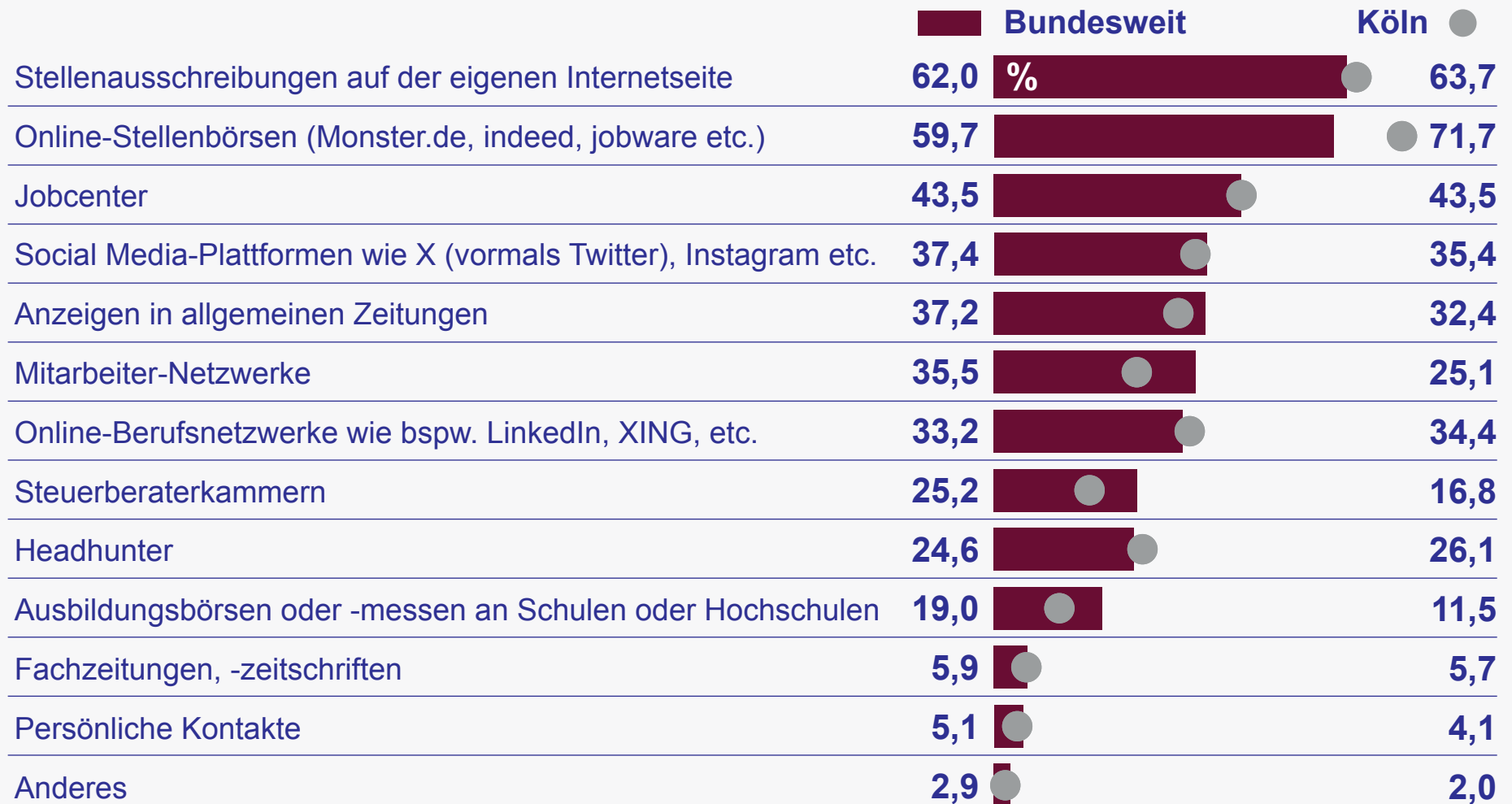
Basis: Offene Stellen in Einzelkanzleien und Berufsausübungsgesellschaften, die in den letzten 2 Jahren nicht besetzt werden konnten

Quelle: STAX 2024 (IfD-Umfrage 10663)

© IfD-Allensbach

Wie nach neuen Mitarbeitern gesucht wurde

Frage: "Wie haben Sie versucht, diese Stellen zu besetzen?"



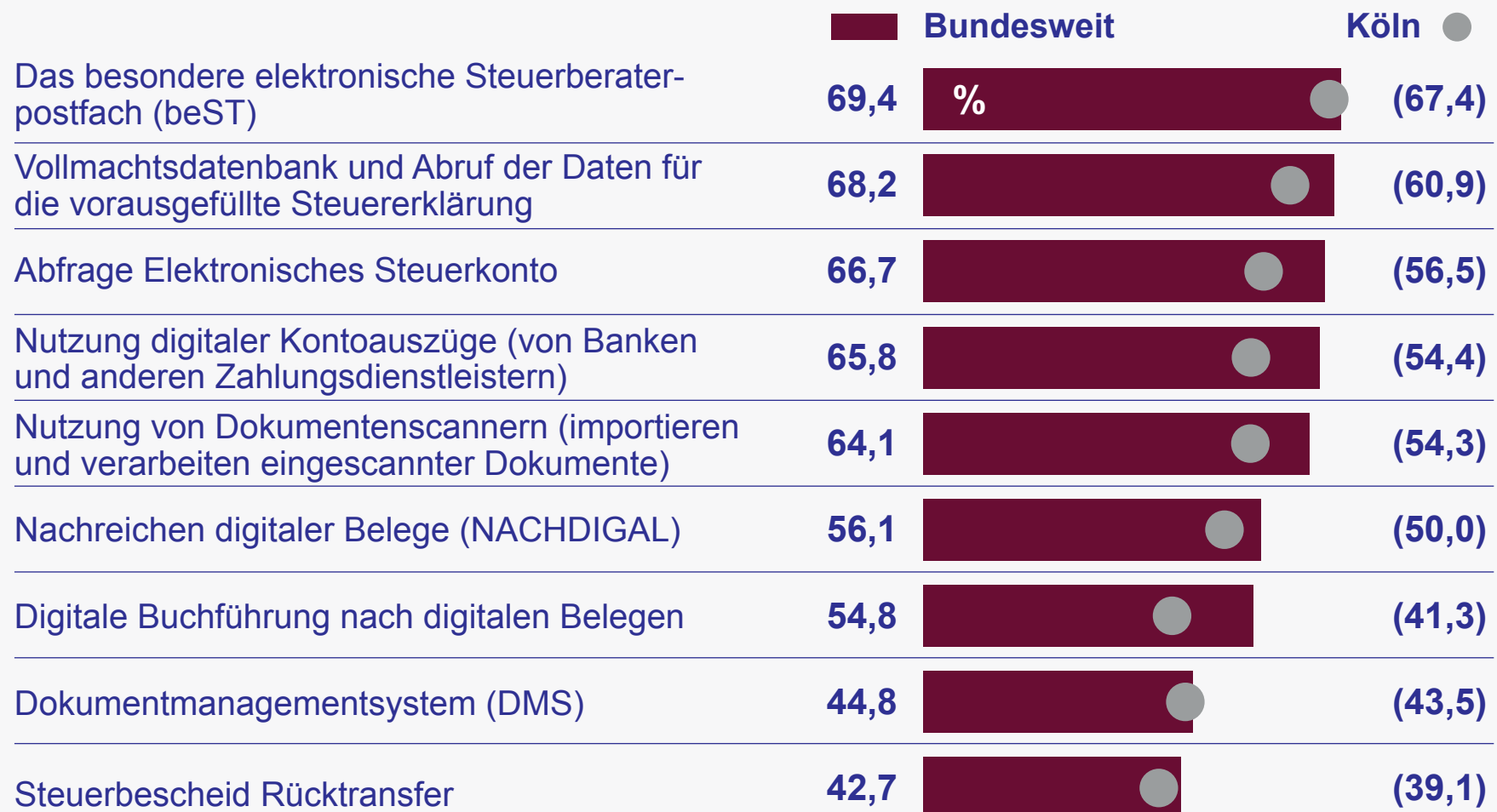
Basis: Steuerberater, die als selbstständige Steuerberater in einer Einzelkanzlei oder als Partner oder Gesellschafter in einer Berufsausübungsgesellschaft tätig sind und in den letzten zwei Jahren versucht haben, offene Stellen zu besetzen.

Quelle: STAX 2024 (IfD-Umfrage 10663)

© IfD-Allensbach

Nutzung digitaler Technologien: Einzelkanzleien

Frage: "Welche digitalen Technologien nutzen Sie in Ihrer Kanzlei bzw. Gesellschaft bereits?"



() = wegen geringer Fallzahl (n=46) nur als Tendenzbefund zu interpretieren

■ ■ ■

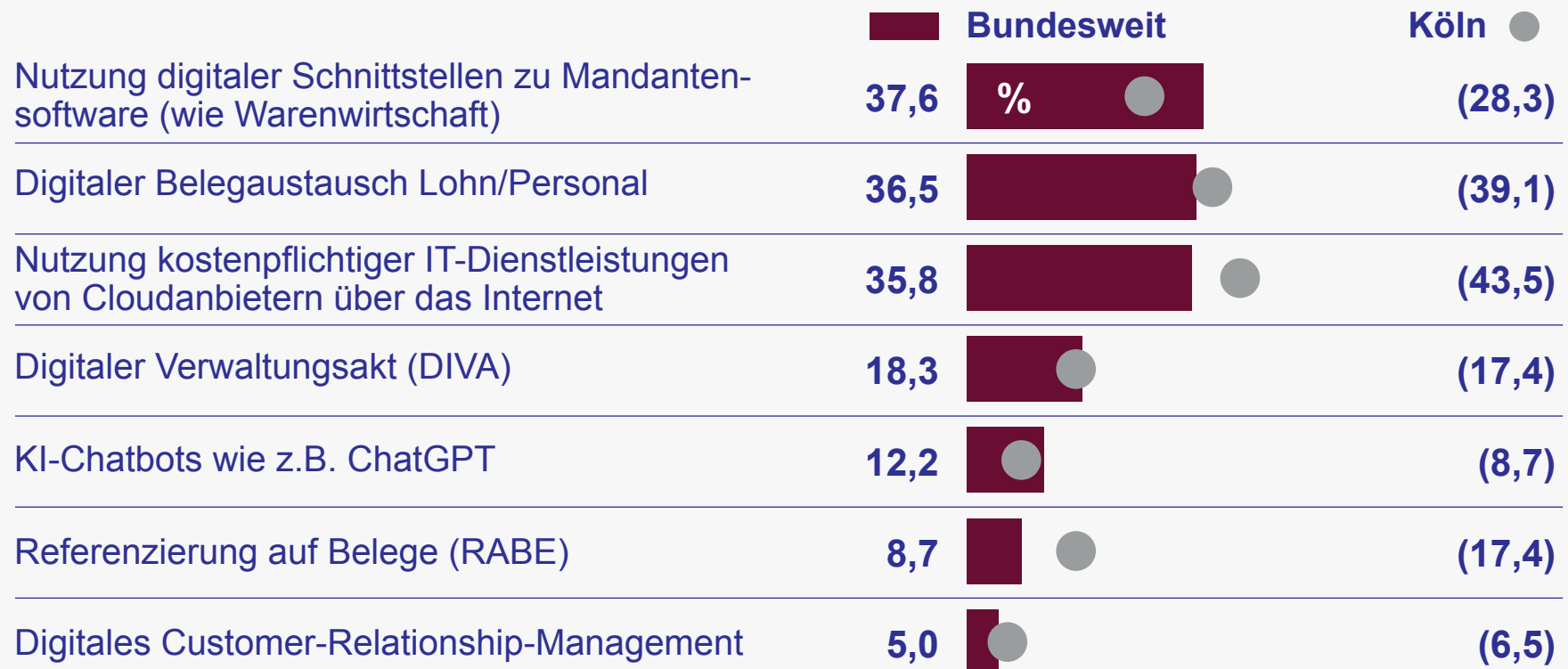
Basis: Steuerberater, die als selbstständige Steuerberater in einer Einzelkanzlei tätig sind

Quelle: STAX 2024 (IfD-Umfrage 10663)

© IfD-Allensbach

Nutzung digitaler Technologien: Einzelkanzleien

...



() = wegen geringer Fallzahl (n=46) nur als Tendenzbefund zu interpretieren

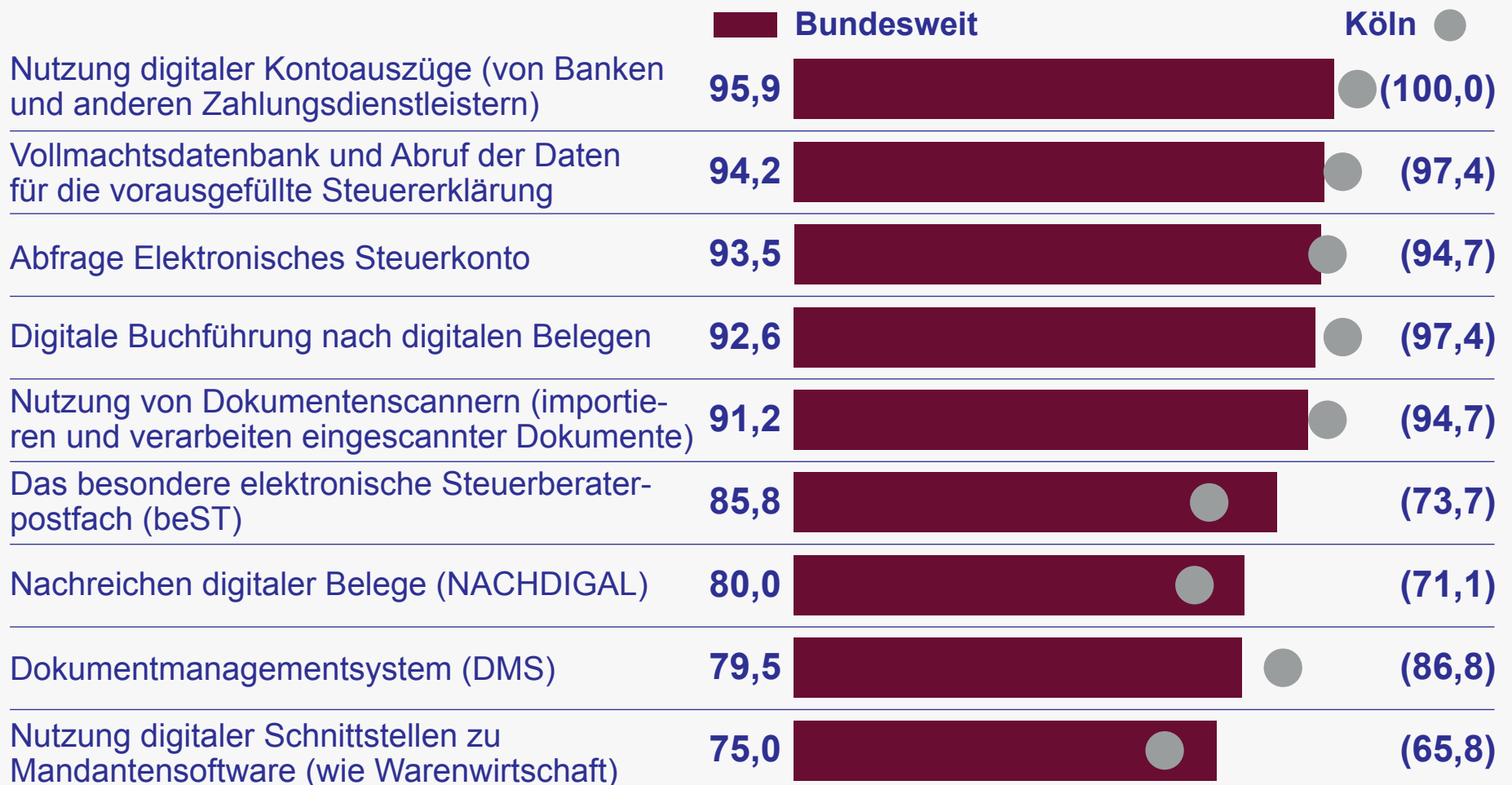
Basis: Steuerberater, die als selbstständige Steuerberater in einer Einzelkanzlei tätig sind

Quelle: STAX 2024 (IfD-Umfrage 10663)

© IfD-Allensbach

Nutzung digitaler Technologien: Berufsausübungsgesellschaften

Frage: "Welche digitalen Technologien nutzen Sie in Ihrer Kanzlei bzw. Gesellschaft bereits?"



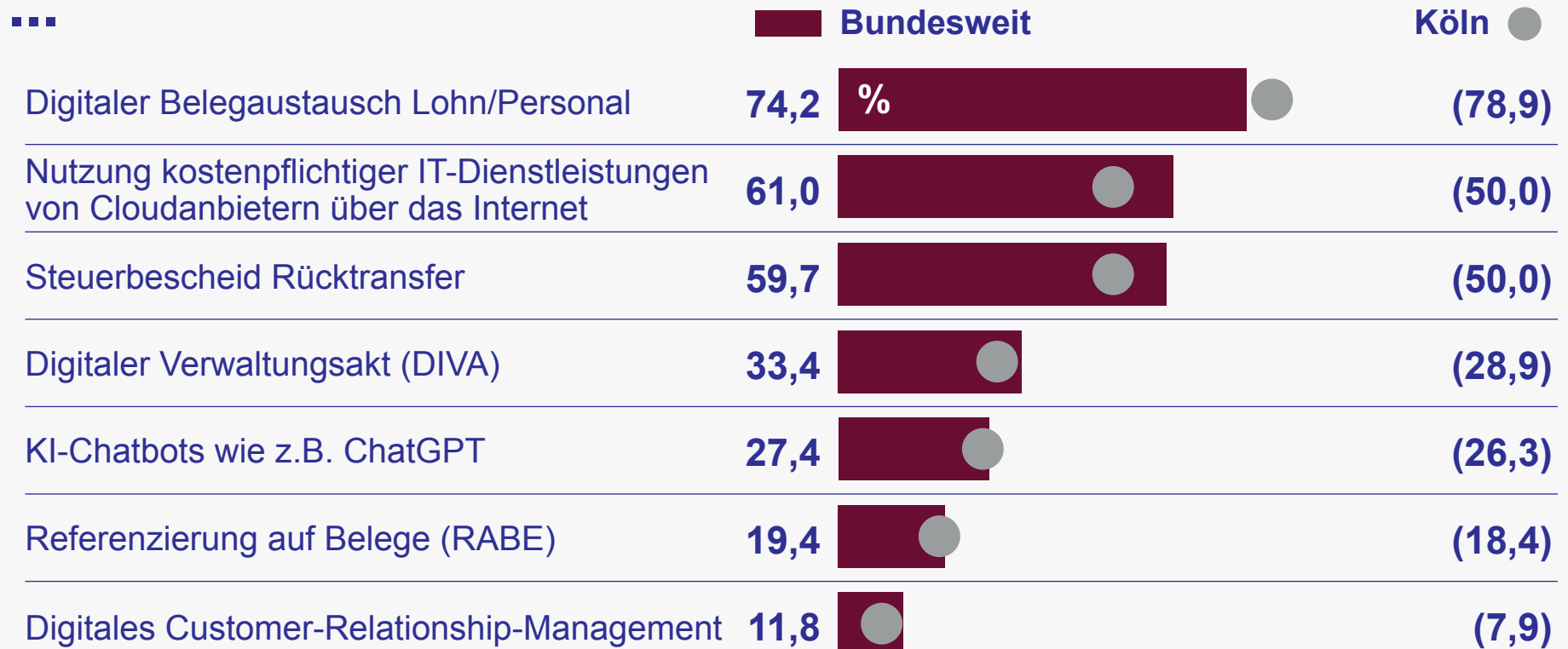
() = wegen geringer Fallzahl (n=38) nur als Tendenzbefund zu interpretieren

Basis: Steuerberater, die als Partner oder Gesellschafter in einer Berufsausübungsgesellschaft tätig sind

Quelle: STAX 2024 (IfD-Umfrage 10663)

© IfD-Allensbach

Nutzung digitaler Technologien: Berufsausübungsgesellschaften



() = wegen geringer Fallzahl (n=38) nur als Tendenzbefund zu interpretieren

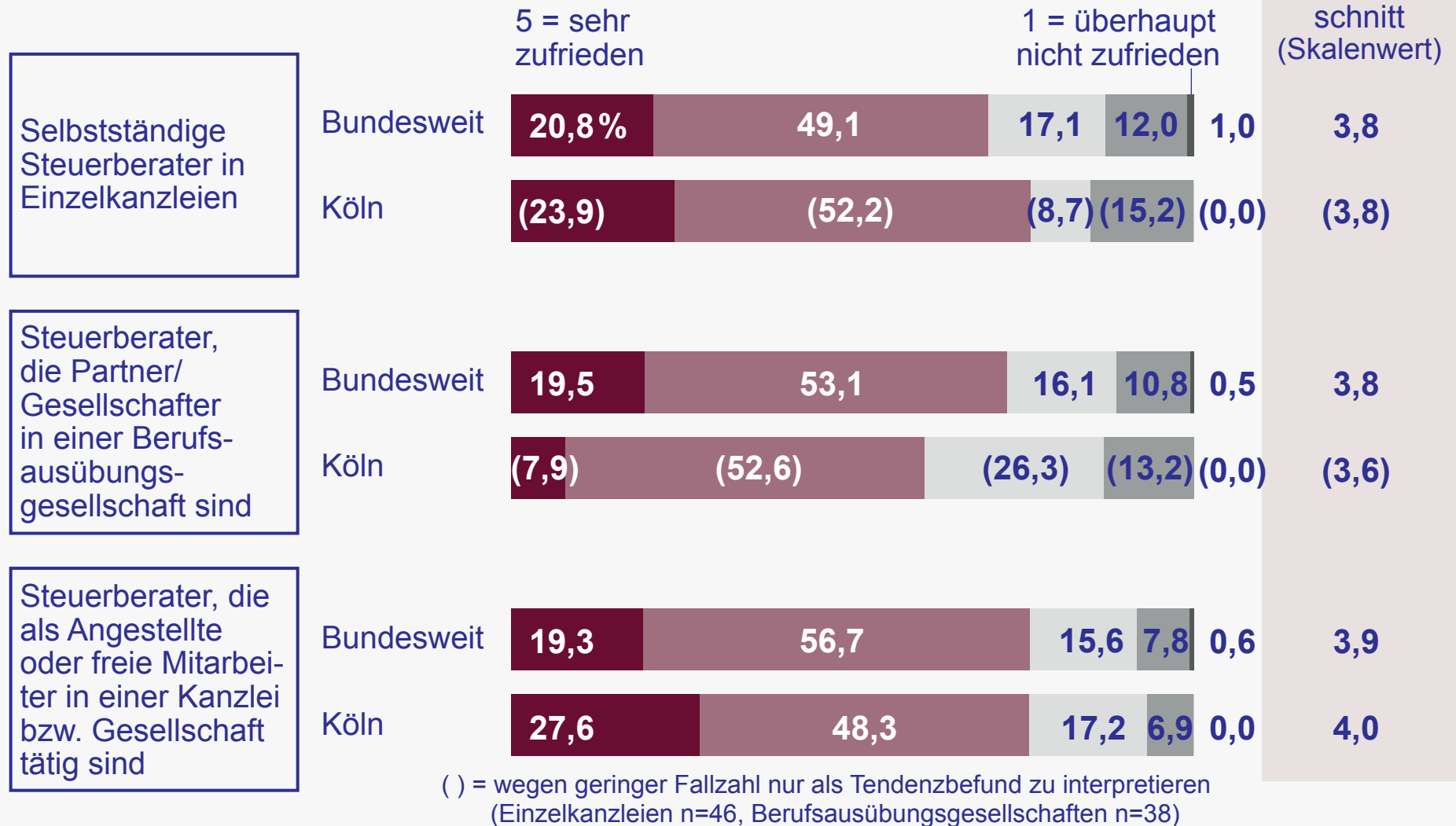
Basis: Steuerberater, die als Partner oder Gesellschafter in einer Berufsausübungsgesellschaft tätig sind

Quelle: STAX 2024 (IfD-Umfrage 10663)

© IfD-Allensbach

Zufriedenheit mit dem Beruf als Steuerberater

Frage: "Wie zufrieden sind Sie alles in allem mit Ihrem Beruf als Steuerberater?"



Basis: Steuerberater, die als selbstständige Steuerberater in einer Einzelkanzlei, als Partner oder Gesellschafter in einer Berufsausübungsgesellschaft oder als angestellte oder frei mitarbeitende Steuerberater in einer Kanzlei oder Gesellschaft tätig sind

Quelle: STAX 2024 (IfD-Umfrage 10663)

© IfD-Allensbach

Umsatzentwicklung

Frage: "Wie hat sich der jährliche Umsatz Ihrer Kanzlei bzw. Gesellschaft im Durchschnitt der letzten drei Jahre entwickelt?"

Der Umsatz ist im Durchschnitt der letzten drei Jahre jährlich –

gestiegen um –

mehr als 10 Prozent

18,0%

5 bis 10 Prozent

25,7

2 bis 5 Prozent

22,1

etwa gleichgeblieben (+/- 2 Prozent)

27,5

gesunken um –

2 bis 5 Prozent 1,6

5 bis 10 Prozent 1,6

mehr als 10 Prozent 3,3



Köln

16,4

22,4

24,3

33,1



Basis: Steuerberater, die als selbstständige Steuerberater in einer Einzelkanzlei oder als Partner oder Gesellschafter in einer Berufsausübungsgesellschaft tätig sind

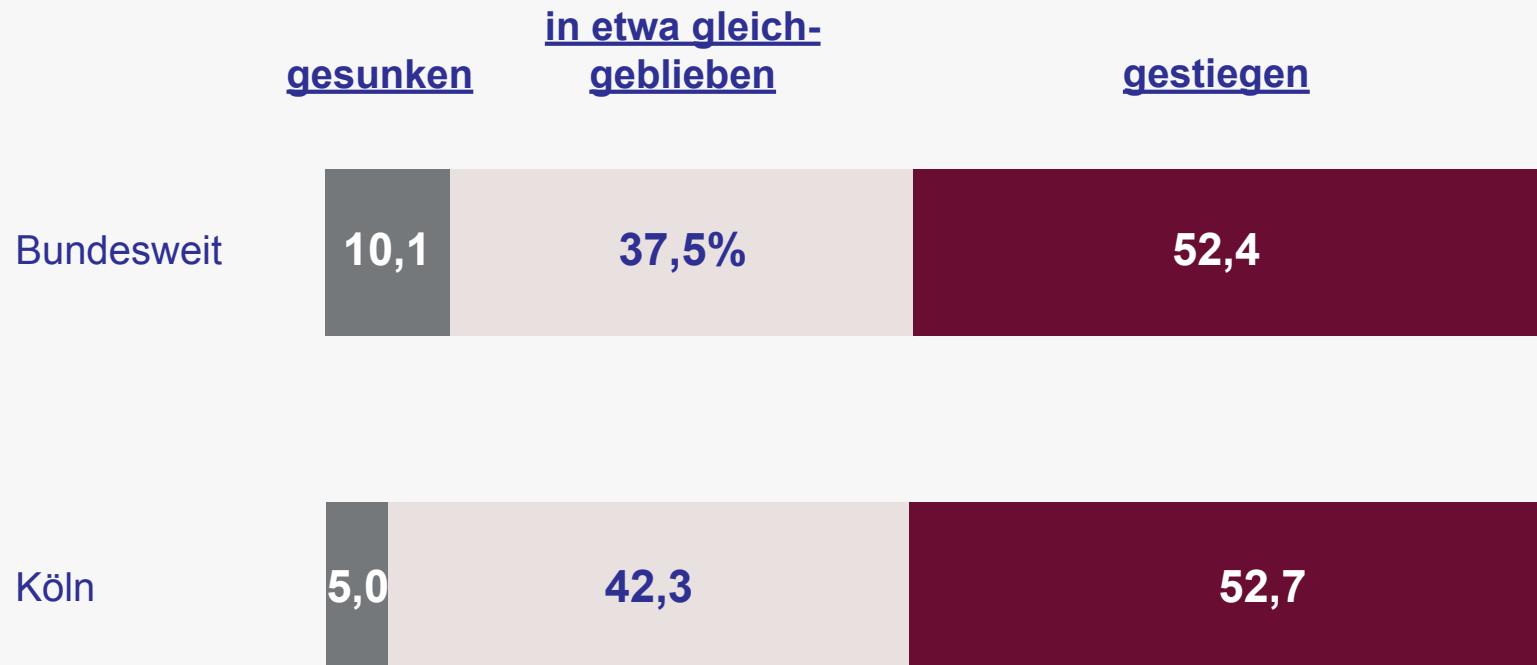
Quelle: STAX 2024 (IfD-Umfrage 10663)

© IfD-Allensbach

Gewinnentwicklung

Frage: "Wie hat sich der Gewinn Ihrer Kanzlei bzw. Gesellschaft in den letzten drei Jahren entwickelt?"
(vor Abzug des Vorstands-/Geschäftsführergehalts)

Der Gewinn ist in den letzten drei Jahren –



Basis: Steuerberater, die als selbstständige Steuerberater in einer Einzelkanzlei oder als Partner oder Gesellschafter in einer Berufsausübungsgesellschaft tätig sind

Quelle: STAX 2024 (IfD-Umfrage 10663)

© IfD-Allensbach

Umsatz, Kosten und Gewinn (Medianwerte in 1.000 €)

Einzelkanzleien		
	Bundesweit	Köln
Umsatz	305	(259)
Kosten	167	(107)
Gewinn*	125	(80)

Berufsausübungsgesellschaften		
	Bundesweit	Köln
Umsatz	1.265	(1.250)
Kosten	799	(836)
Gewinn*	415	(445)

() = wegen geringer Fallzahl nur als Tendenzbefund zu interpretieren
(Einzelkanzleien n=46, Berufsausübungsgesellschaften n=38)

* vor Abzug des Vorstands- bzw. Geschäftführergehalts

Basis: Steuerberater, die als selbstständige Steuerberater mindestens 40 Stunden pro Woche in einer Einzelkanzlei oder als Partner oder Gesellschafter in einer Berufsausübungsgesellschaft tätig sind

Quelle: STAX 2024 (IfD-Umfrage 10663)

© IfD-Allensbach

Wochenarbeitszeit nach Befragtengruppen und Bruttojahresgehalt angestellter Steuerberater

Durchschnittliche Wochenarbeitszeit (in Stunden)	Bundesweit	Köln
Selbstständige Steuerberater in Einzelkanzleien	37,9	(41,3)
Steuerberater, die Partner/Gesellschafter in Berufsausübungsgesellschaften sind	47,2	(48,2)
Angestellte Steuerberater	39,0	40,0

Jahresbruttogehalt (in Euro)	Bundesweit	Köln
Angestellte Steuerberater	78.524,-	77.761,-

() = wegen geringer Fallzahl nur als Tendenzbefund zu interpretieren
(Einzelkanzleien n=46, Berufsausübungsgesellschaften n=38)

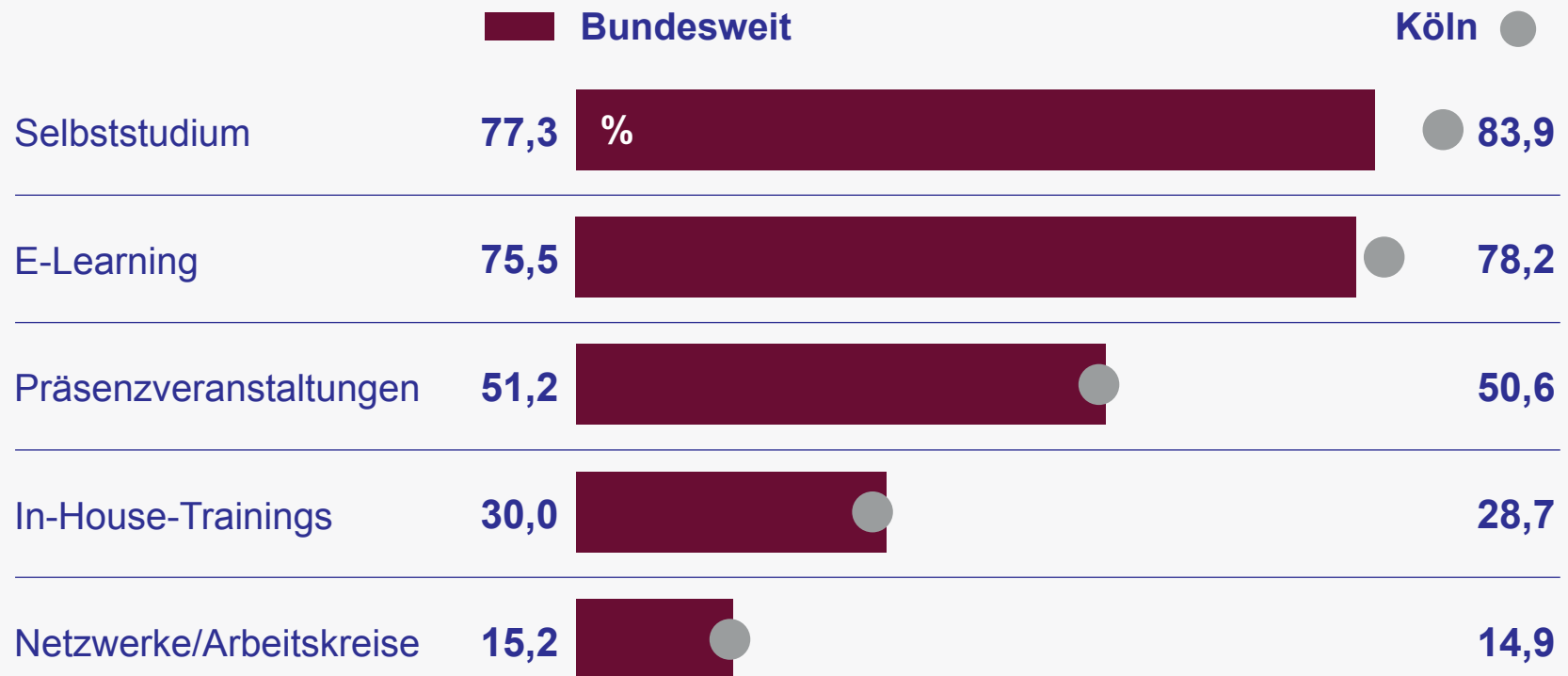
Basis: Steuerberater, die als selbstständige Steuerberater in einer Einzelkanzlei, als Partner oder Gesellschafter in einer Berufsausübungsgesellschaft oder als angestellte Steuerberater in einer Kanzlei oder Gesellschaft tätig sind

Quelle: STAX 2024 (IfD-Umfrage 10663)

© IfD-Allensbach

Fortbildungswege angestellter Steuerberater

Frage: "Welche Fortbildungswege wurden von Ihnen persönlich im Jahr 2023 vor allem genutzt?"



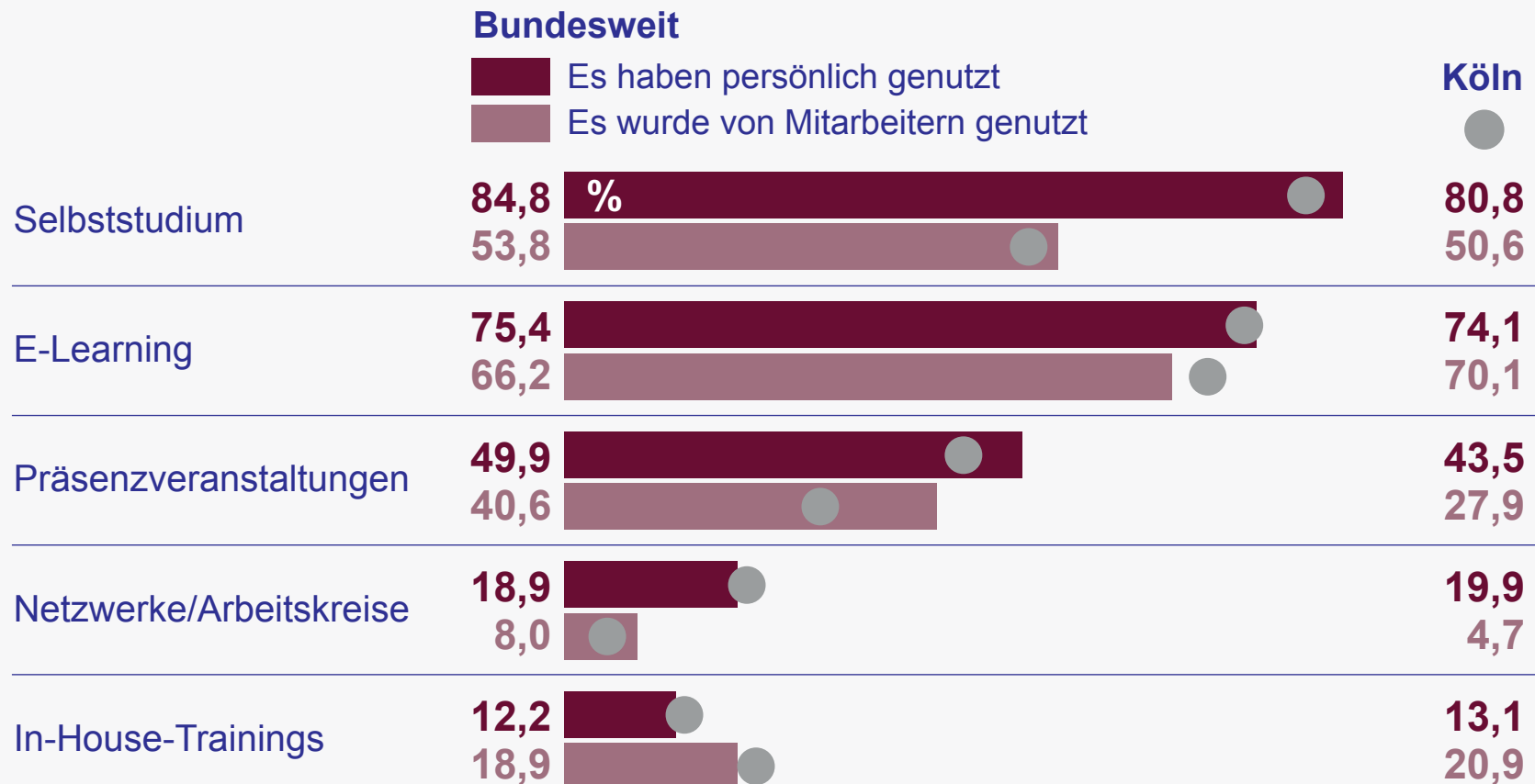
Basis: Angestellte oder frei Mitarbeitende Steuerberater, die in einer Kanzlei oder Gesellschaft tätig sind

Quelle: STAX 2024 (IfD-Umfrage 10663)

© IfD-Allensbach

Primäre Fortbildungswege von selbständigen Steuerberatern und deren Mitarbeitern

Frage: "Welche Fortbildungswege wurden vor allem im Jahr 2023 von Ihnen persönlich und Ihren Mitarbeitern auf Kosten der Kanzlei bzw. Gesellschaft genutzt?"



Basis: Steuerberater, die als selbstständige Steuerberater in einer Einzelkanzlei oder als Partner oder Gesellschafter in einer Berufsausübungsgesellschaft tätig sind

Quelle: STAX 2024 (IfD-Umfrage 10663)

© IfD-Allensbach